



Zdravotnictví demografická katastrofa



MUDr. Milan Kubek - prezident ČLK

Krise českého zdravotnictví

- Zdravotnictví je katastrofálně podfinancováno
 - Základní příčina problémů leží mimo resort zdravotnictví
- S nedostatkem peněz úzce souvisí prohlubující se nedostatek zdravotníků
- Nedostatek zdravotníků je spojen s porušováním platných zákonů



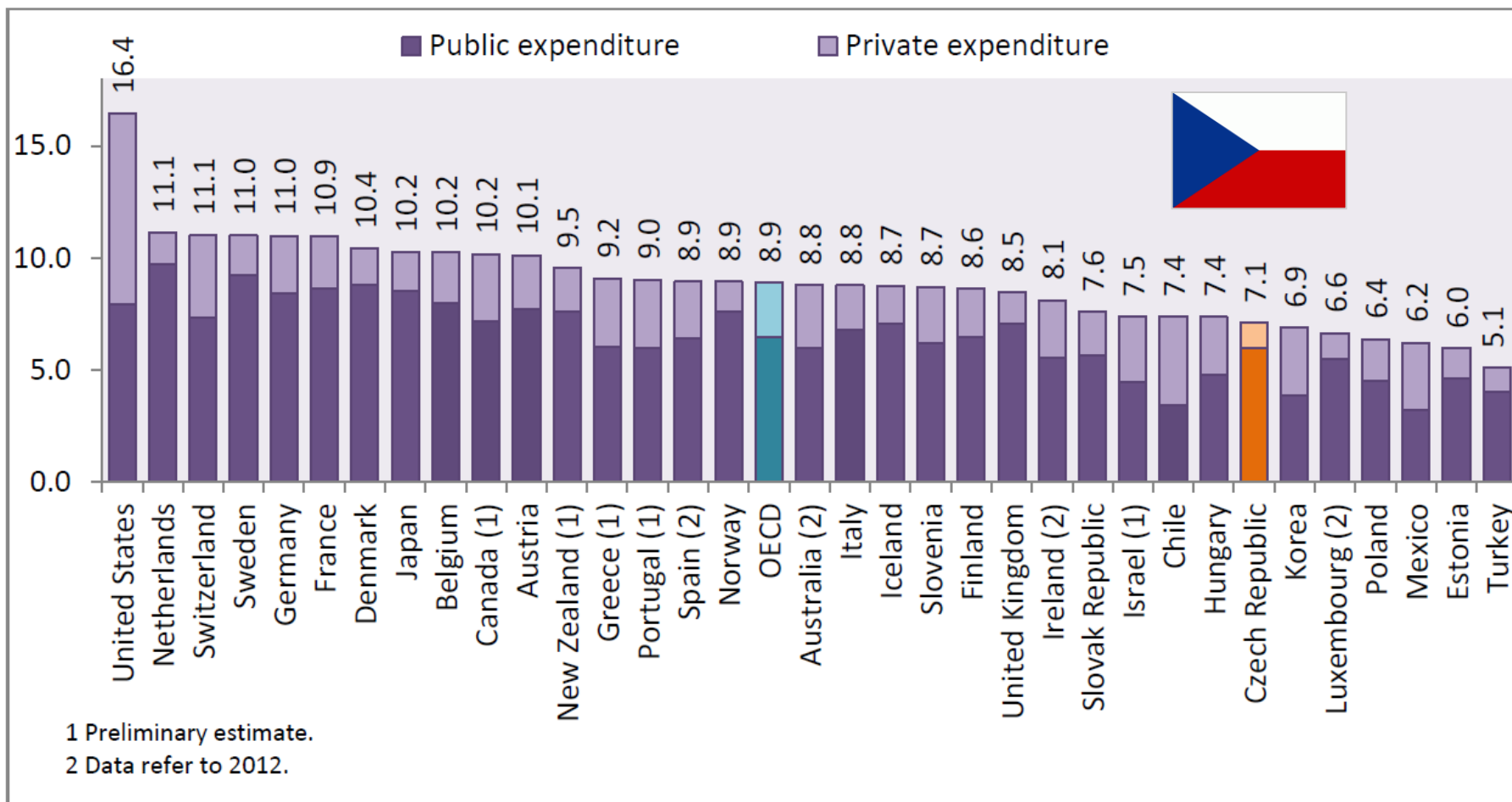
BOHUŽEL, KDLEGOVÉ, JE TO VÁŽNĚJŠÍ, NEŽ JSME SI MYSLELI!

- **Dostupnost, kvalita i bezpečnost zdravotní péče klesá !**

Nedostatek peněz



Figure 2. Health spending* as a share of GDP, 2013



Země	Celkové výdaje na zdravotnictví \$ PPP/1 obyv.	Index ČR = 100
Česká republika	2 077	100
Turecko	984	47
Mexiko	1 048	50
Estonsko	1 447	70
Polsko	1 540	74
Maďarsko	1 803	87
Slovensko	2 105	101
Korea	2 291	110
Řecko	2 409	116
Portugalsko	2 457	118
Itálie	3 209	155
Spojené království	3 289	158
Island	3 536	170
Finsko	3 559	171
Japonsko	3 649	176
Irsko	3 890	187
Švédsko	4 106	198
Francie	4 288	206
Belgie	4 419	213
Lucembursko	4 578	220
Dánsko	4 698	226
Německo	4 811	232
Rakousko	4 896	236
Nizozemsko	5 099	245
Švýcarsko	6 080	293
Norsko	6 140	296
USA	8 745	421



Lékaři v registru ČLK (stav k 31.12.2017)

- **54 294 členů ČLK**
 - V roce 2007: 46 297
- **43 158 aktivních lékařů**
 - Včetně těch, kdo pracují v zahraničí
- **12 728 soukromých lékařů**
 - V roce 2007: 13 078
- **59 % žen – lékařek**
 - V roce 2005: 53 % žen
 - **V kategorii do 30 let tvoří ženy – lékařky 70 %**



Nedostatek lékařů

- Zdravotníci – nedobrovolní sponzoři českého zdravotnictví
- Nízká cena lidské práce je příčinou zdánlivě vysoké efektivity zdravotnictví
- **Zdravotníci „hlasují“ nohama**
- Spirála smrti: Čím méně zůstává v nemocnici zaměstnanců, tím jsou přepracovanější a tím spíše odejdou také
 - Už ani vysoký plat tomu nezabrání



Zdravotnictví volá o pomoc

- 92 % chirurgických oddělení funguje pouze díky porušování zákoníku práce.
 - Prof. MUDr. Pavel Pafko, DrSc.
- Dochází k zavírání interních oddělení napříč celou ČR.
 - Prof. MUDr. Richard Češka, CSc.
- V porodnicích chybí 200 kvalifikovaných lékařů.
 - Doc. MUDr. Jaroslav Feyereisl, CSc.

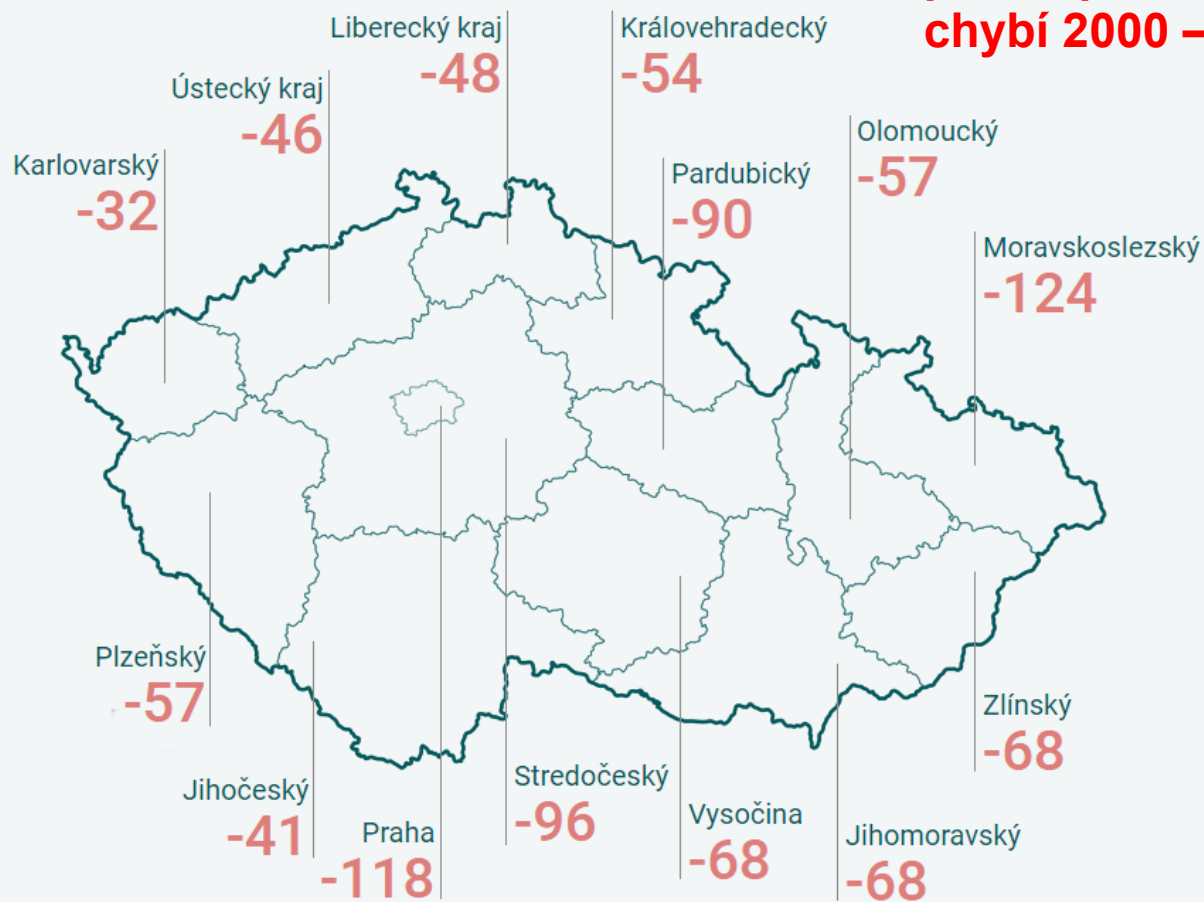




Celkem chybí v nemocnicích

967 lékařů

**Pokud by měl být
dodržován zákoník
práce, pak nemocnicím
chybí 2000 – 3000 lékařů.**



Šetření ČLK dle inzerce k 31.3.2016

MUDr. Milan Kubek - prezident ČLK

Podmínky pro absolventy LF (2015)

Německo



- Universitní nemocnice
 - **4 220,- euro**
- Komunální nemocnice
 - 4 023,- euro
- EWTD dodržována
- Jednodušší vzdělávání organizuje BAK

ČR



- Státní nemocnice (plat)
 - **23 460,- Kč**
cca 835,- euro
- EWTD porušována
- Složitější vzdělávání organizují LF

Zdroj:



Emigrace lékařů



	Certifikát o profesní bezúhonnosti	Certifikát o nečlenství v ČLK	Celkem
2008	263	50	313
2009	272	64	336
2010	557	135	692
2011	501	172	673
2012	339	207	546
2013	330	193	523
2014	361	199	560
2015	354	209	563
2016	298	180	478
2017	227	152	379

Zdroj: Registr ČLK

Kdepak všichni jsou ?

Naši lékaři v zahraničí (2015)

Velká Británie	1 266
Německo	1 014
Rakousko	106



Nárůst počtu českých lékařů v Německu



2010	471
2011	659
2012	762
2013	862
2014	942
2015	1 014



Pracující lékaři stárnou

Podíl dané věkové skupiny mezi pracujícími lékaři

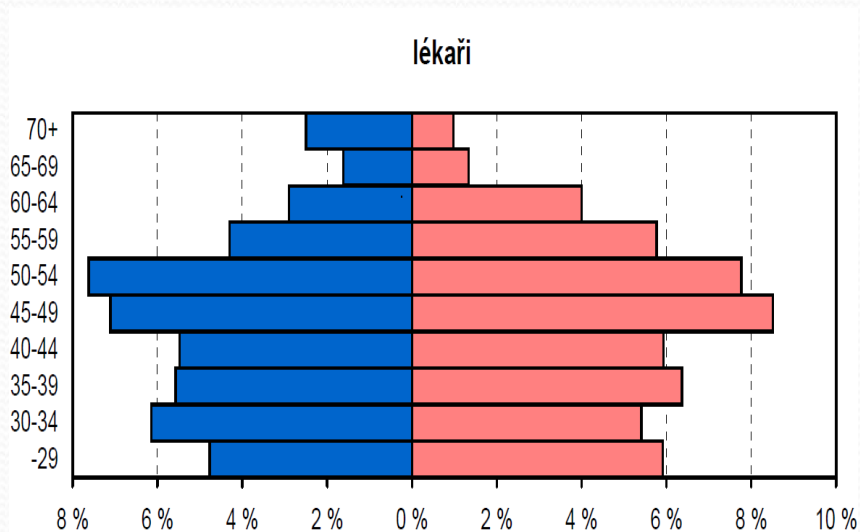
	Do 50 let	Nad 60 let
1995		10,5 %
2000	67,0 %	11,5 %
2005		14,1 %
2010	52,5 %	18,5 %
2013	48,0 %	22,7 %

Zdroj: ÚZIS

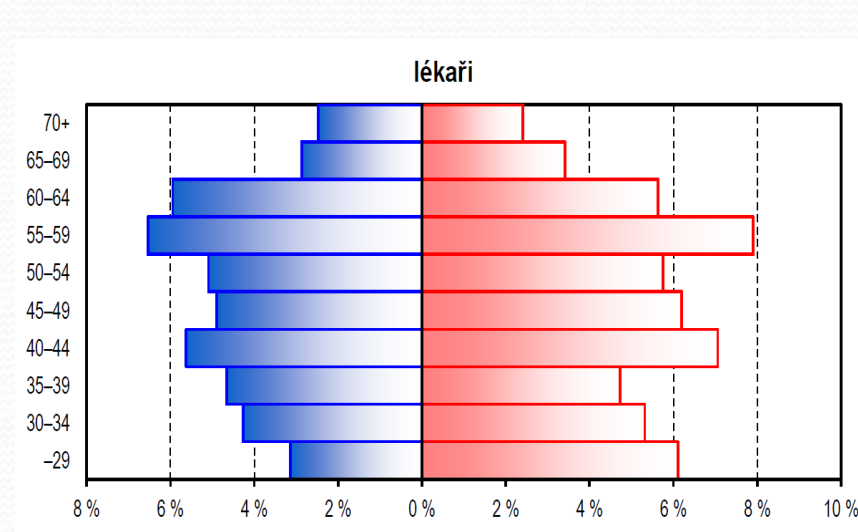
Dnes prakticky každý čtvrtý pracující lékař je již starší 60-ti let.

Lékaři – demografický strom

Lékaři 2003



Lékaři 2013



Zdroj: ÚZIS



Feminizace medicíny

	Lékařů celkem	Lékaři muži	Lékařky ženy	Podíl žen
1995	32 193	14 911	17 282	53,68 %
2000	38 352	17 642	20 710	53,99 %
2005	44 852	20 476	24 376	54,35 %
2010	49 495	21 472	28 023	56,62 %
2015	52 348	21 841	30 507	58,28 %
2017	54 296	22 303	31 993	58,92 %

Zdroj: Registr ČLK

Feminizace medicíny

- Absolventi LF – všeobecné lékařství v roce 2016

Muži	386	35 %
Ženy	712	65 %
Celkem	1 098	100 %



Zdroj: ÚZIS

Nemají něco společného ?

Lékař

Blboun nejapný



Lékaři cizinci v ČLK



	Lékaři cizí státní příslušníci
1995	518
2000	586
2005	1 650
2007	1 813
2009	1 848
2011	1 991
2013	2 263
2015	2 557
2017	3 061

Zdroj: Registr ČLK

Lékaři přijatí do ČLK v roce 2017

Občané ČR	1 124
Cizinci	558
Celkem	1 682



Slovensko	337
Ukrajina	138
Rusko	29
Ostatní cizinci	54
Cizinci celkem	558

Řada nemocnic je závislá na práci cizinců a kvůli nedostatku personálu jsou v nich zavírána klíčová oddělení (např. interna nebo pediatrie).



Lékaři se zahraniční LF v ČLK

	2005	2010	2015
Slovensko	1 560	1 671	1 993
Ukrajina	26	67	249
Rusko	41	67	156
Bělorusko	3	8	26
Polsko	8	14	21
Bulharsko	3	7	16
Uzbekistán	0	7	17
Kazachstán	1	4	9

Zdroj: Registr ČLK



Lékaři se zahraniční LF přijatí do ČLK v daném roce

	2013	2014	2015	2016	2017	2018 (1-4)
Slovensko	120	141	146	129	133	34
Ukrajina	47	31	60	89	131	84
Rusko	21	26	22	24	25	4
Bělorusko	4	5	5	5	4	0
Kazachstán	0	0	3	4	2	1
Ostatní	18	18	10	7	16	6
Celkem	210	221	246	258	311	129

Zdroj: Registr ČLK

„Neřešení“

- „Domácí lékaře vyženeme a na jejich místa dovezené někoho lacinějšího.“
 - Zneužívání projektu „Zvláštní postupy pro vysoce kvalifikované zaměstnance z Ukrajiny“ ve zdravotnictví.
 - Zneužívání § 36 zákona „o vzdělávání lékařů“ , který měl umožnit provádění ojedinělých výkonů špičkovým odborníkům za účelem předávání zkušeností.
- 
- Personální devastace českého zdravotnictví je závažným problémem, jeho řešení však nemůže spočívat v nahrazování kvalifikovaných zdravotníků cizinci bez jazykového vybavení a s neověřenou kvalifikací.



Zaměstnávání cizinců – podmínky ČLK

- Dodržování platných právních předpisů
 - Aprobační zkouška u cizinců ze zemí mimo EU
- Znalost češtiny umožňující bezpečnou komunikaci s pacienty i spolupracovníky
- Odborné znalosti na úrovni absolventů našich LF
- Stejně pracovní podmínky a platy jako domácí lékaři
 - Zákaz diskriminace
- **Nejdůležitější je zajištění bezpečnosti pacientů**

Budoucnost ?



Jak dlouho ještě zdravotnictví vydrží ?

- Politici „zuby nehty“ brání tomu, aby ČLK mohla provádět personální audity zdravotnických zařízení
 - Politici lžou. Občané však mají právo znát pravdu!



- **Je nejvyšší čas zatáhnout za záchrannou brzdu !**



Řešení

- **Zlepšení pracovních a profesních podmínek pro lékaře v ČR**
 - Vyšší příjmy za základní pracovní dobu
 - Dodržování limitů přesčasové práce
 - Omezení zbytečné administrativy
 - Zastavení násilné elektronizace
 - Respektování profesní autonomie
 - Dostupnost racionálního vzdělávání
- Zvýšení počtu studentů LF
 - Vyšší finanční podpora LF ze strany státu



Krizový plán ČLK pro zdravotnictví

- 1) Zvýšení výdajů na zdravotnictví
- 2) Spravedlnost v úhradách zdravotních služeb
- 3) Zvýšení příjmů zdravotníků
- 4) Reforma vzdělávání lékařů a zdravotních sester
- 5) Nezávislá kontrola



Shrnutí

- **Investice do zdravotnictví patří** spolu s investicemi do vzdělávání a výzkumu **k těm nejefektivnějším**. Pouze zdraví lidé mohou pracovat, vytvářet hodnoty a platit daně.
- Zdravotnictví plní funkci sociální a společnost stabilizující, ale může být též motorem ekonomiky jako významný zaměstnavatel a odběratel zboží a služeb.
- **Další šetření ve zdravotnictví je možné, ale jen za cenu závažných negativních dopadů na pacienty a zhoršení zdravotního stavu obyvatel ČR.**



Řešení nejenom pro zdravotnictví

- **Dokud budou lidé v ČR uměle udržováni v chudobě, naše zdravotnictví se z ekonomických a personálních problémů nikdy nevymaní.**
 - Platy a mzdy v ČR ani po 25 letech „budování kapitalismu“ neodpovídají produktivitě práce
 - Nízké mzdy = nízké pojistné (daně) tedy podfinancované zdravotnictví (i ostatní veřejné služby)
 - Podhodnocená Kč
- **Řešením (nejenom) pro zdravotnictví je přijetí eura a srovnání příjmové i cenové hladiny s Německem...**
 - Pokud se tak nestane, tak jistě **neutečou všichni, utečou však ti nejschopnější!**

